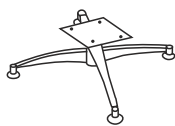
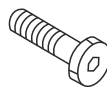
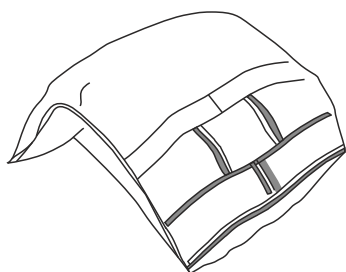
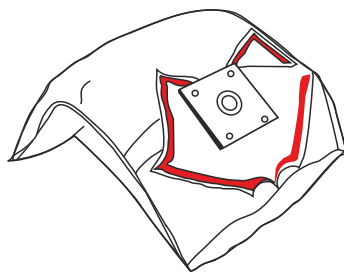


**Комплектация:**Сидение  
1 шт.Основание  
1 шт.Гровер M8  
4 шт.Болт 8x20 мм  
4 шт.Декоративная  
гайка M8  
4 шт.**Сборка:**

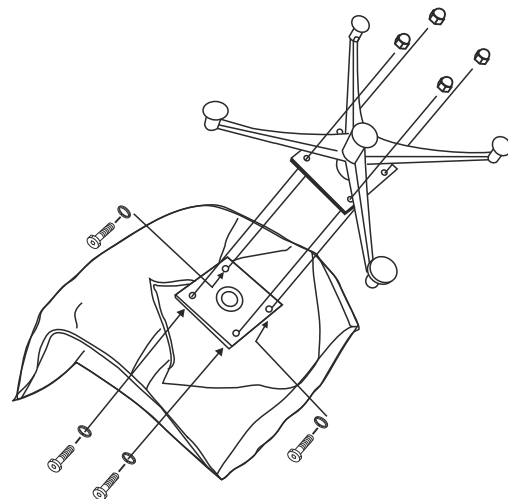
1.



Снимите липкую ленту, чтобы раскрыть чехол снизу.

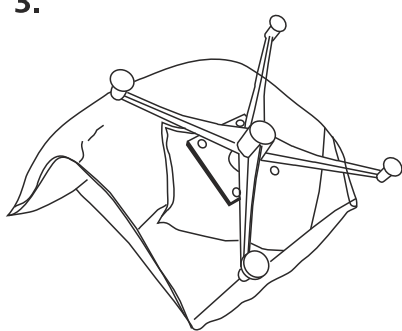


2.

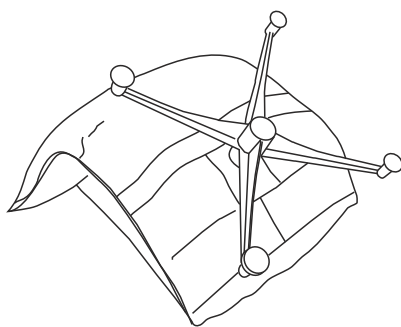
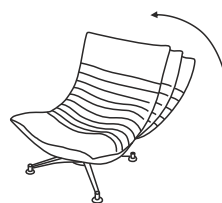


Закрепите ножку, используя болты, гайки и гроверы, ввернув их в раму.

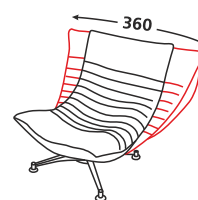
3.



Установив крепление ножек, закройте чехол с помощью клейкой ленты.

**Механизм трансформации:**

Трансформация спинки.



Вращение на 360°

**Правила эксплуатации:**

- ножки в процессе эксплуатации могут наносить царапины или окрашивать напольные покрытия, во избежание повреждений рекомендуем использовать войлочные подставки под ножки мебели
- во избежание возникновения потертостей на обивке не допускается установка дивана вплотную к стене так, чтобы при трансформации части обивки терлись о другие поверхности
- во избежание падений и повреждения кресла, запрещается прыгать и стоять на нём
- во избежание деформации и преждевременного износа - не ставить вблизи отопительных приборов, не допускать попадания прямых солнечных лучей на ткань

**ПРИ НАРУШЕНИИ ЛЮБОГО ИЗ ВЫШЕУКАЗАННЫХ ПРАВИЛ ЭКСПЛУАТАЦИИ,  
ИЗГОТОВИТЕЛЬ НЕ НЕСЁТ ОТВЕТСТВЕННОСТИ ЗА ВОЗМОЖНЫЕ РЕКЛАМАЦИИ**